














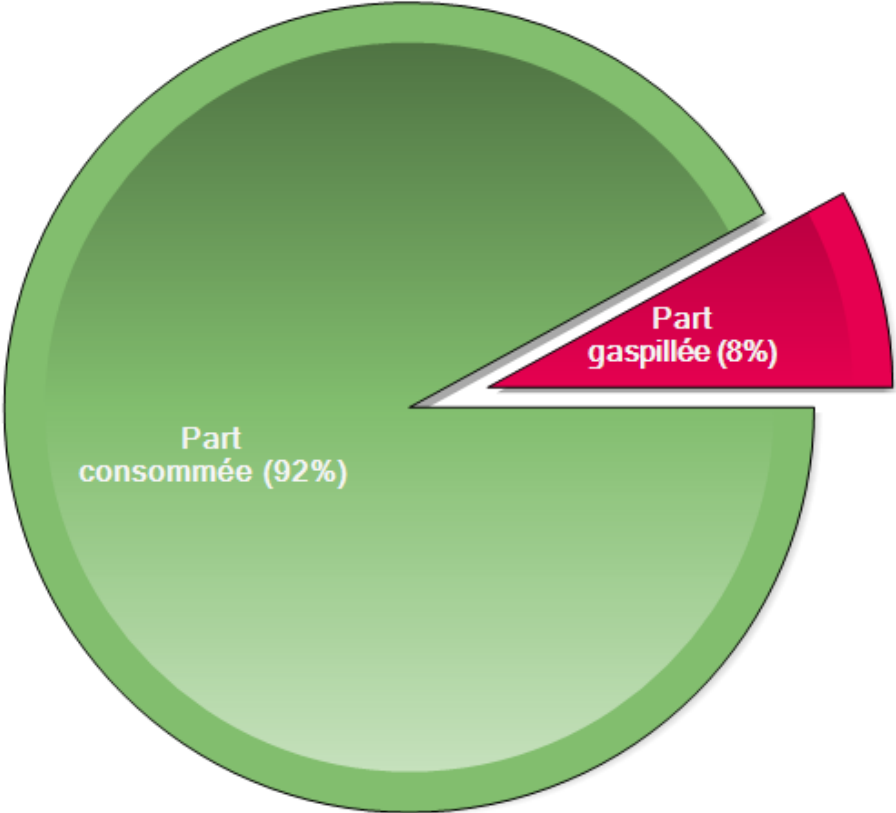


Synthèse du gaspillage - Menu : AURA MARS AVRIL 26 - Du 16/03/2026 au 20/03/2026 - Déjeuner

		Lundi 16 Mars	Mardi 17 Mars	Mercredi 18 Mars	Jeudi 19 Mars	Vendredi 20 Mars	Total	Moyenne
	<b>Production totale (hors pain)</b>	<b>425,6 kg</b>	<b>335,9 kg</b>	<b>152,1 kg</b>	<b>383,3 kg</b>	<b>323,3 kg</b>	<b>1620,3 kg</b>	<b>324,1 kg</b>
	Déchets de production	kg	kg	kg	kg	kg	kg	kg
	Retour distribution	kg	kg	kg	kg	kg	kg	kg
	Retour assiette	21,0 kg	17,0 kg	20,0 kg	30,0 kg	41,0 kg	129,0 kg	25,8 kg
	Production pain	kg	kg	kg	kg	kg	kg	kg
	Pain jeté	kg	kg	kg	kg	kg	kg	kg
	<b>Gaspillage total (hors déchets prod.)</b>	<b>21,0 kg</b>	<b>17,0 kg</b>	<b>20,0 kg</b>	<b>30,0 kg</b>	<b>41,0 kg</b>	<b>129,0 kg</b>	<b>25,8 kg</b>
	<b>Biodéchets alimentaires</b>	<b>21,0 kg</b>	<b>17,0 kg</b>	<b>20,0 kg</b>	<b>30,0 kg</b>	<b>41,0 kg</b>	<b>129,0 kg</b>	<b>25,8 kg</b>
€	Dépense MP (hors pain)	1803,83 €	1523,46 €	560,94 €	1421,90 €	1446,24 €	6756,36 €	1351,27 €
€	Dépense Pain	€	€	€	€	€	€	€
€	Dépense gaspillée	89,01 €	77,10 €	73,74 €	111,29 €	183,40 €	537,92 €	107,58 €
	Carbone total	2065 k-e-co2	1119 k-e-co2	296 k-e-co2	1176 k-e-co2	759 k-e-co2	5415 k-e-co2	1083 k-e-co2
	Carbone gaspillé	102 k-e-co2	57 k-e-co2	39 k-e-co2	92 k-e-co2	96 k-e-co2	431 k-e-co2	86 k-e-co2
	Couverts prévus	830	830	280	730	730	3400	680
	Couverts réalisés	866	558	344	711	667	3146	629
	Production gaspillée au couvert	24,2 g	30,5 g	58,1 g	42,2 g	61,5 g		41,0 g
€	Dépense gaspillée au couvert	0,10 €	0,14 €	0,21 €	0,16 €	0,27 €		0,17 €
	Carbone gaspillé au couvert	118 g-e-co2	102 g-e-co2	113 g-e-co2	129 g-e-co2	144 g-e-co2		123 g-e-co2
	Biodéchets alimentaires au couvert	24,2 g	30,5 g	58,1 g	42,2 g	61,5 g		41,0 g


Consommation / Gaspillage (Production totale = 1620,3 kg)

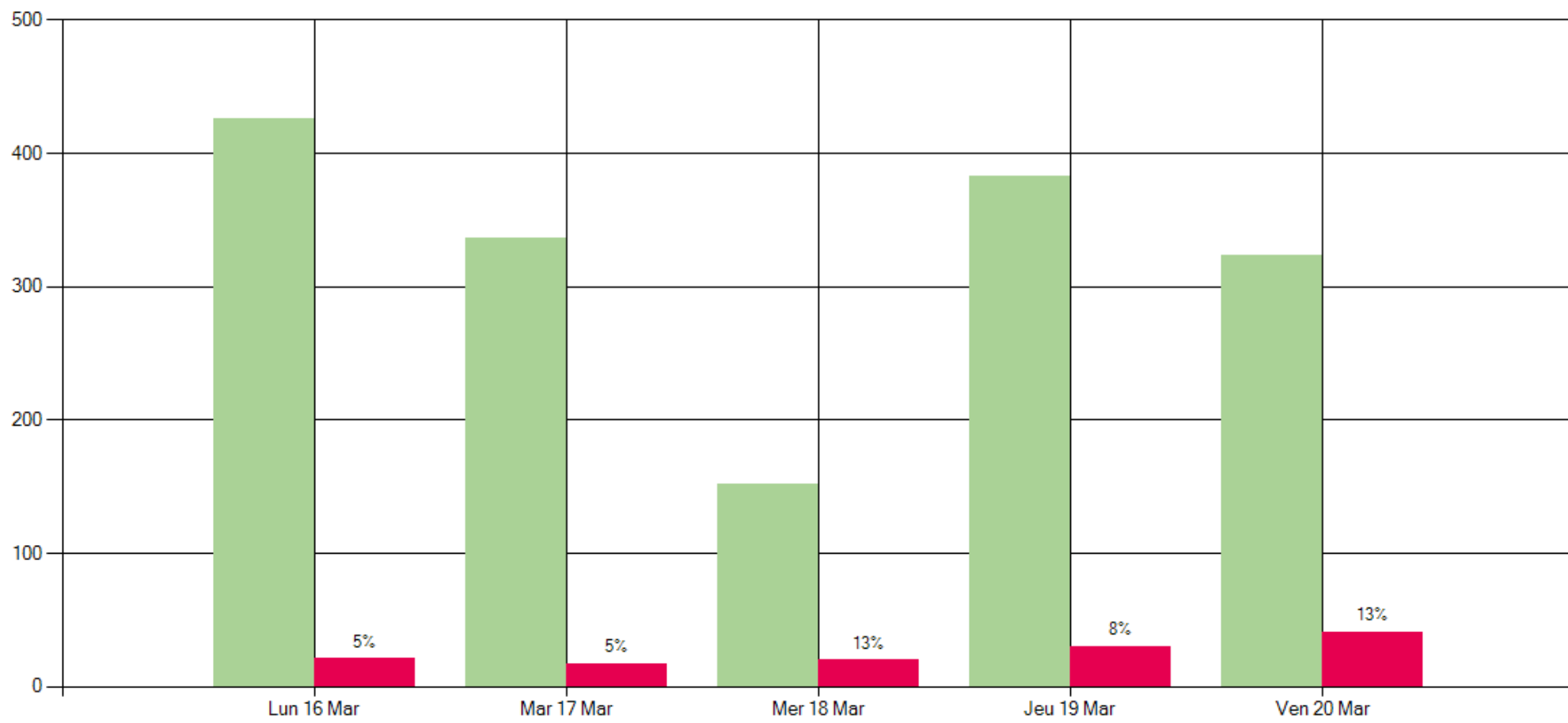
Consommation : 1491,3 kg  
Gaspillage : 129,0 kg



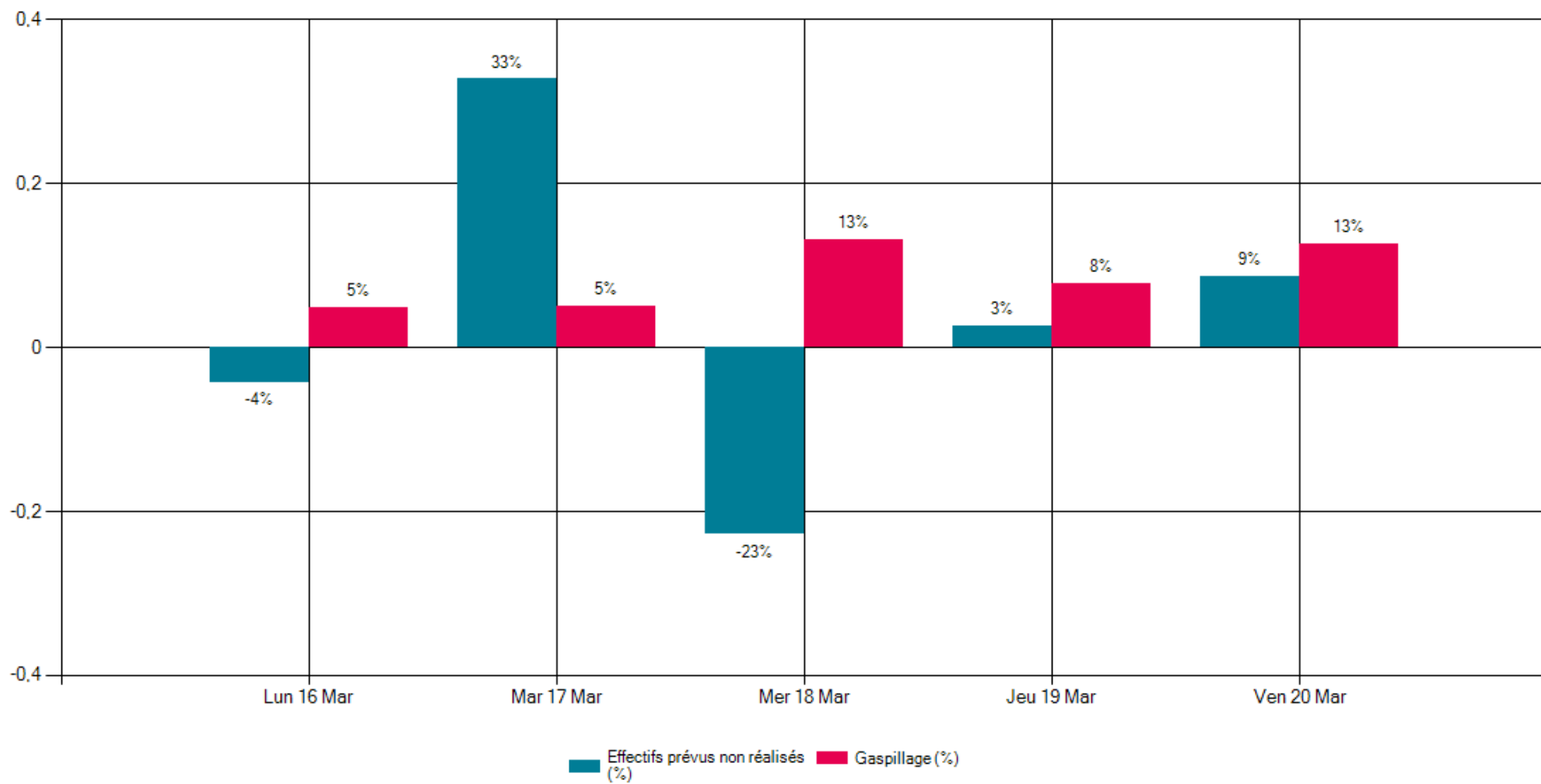
Répartition du gaspillage (129,0 kg)

Retour assiette : 129,0 kg

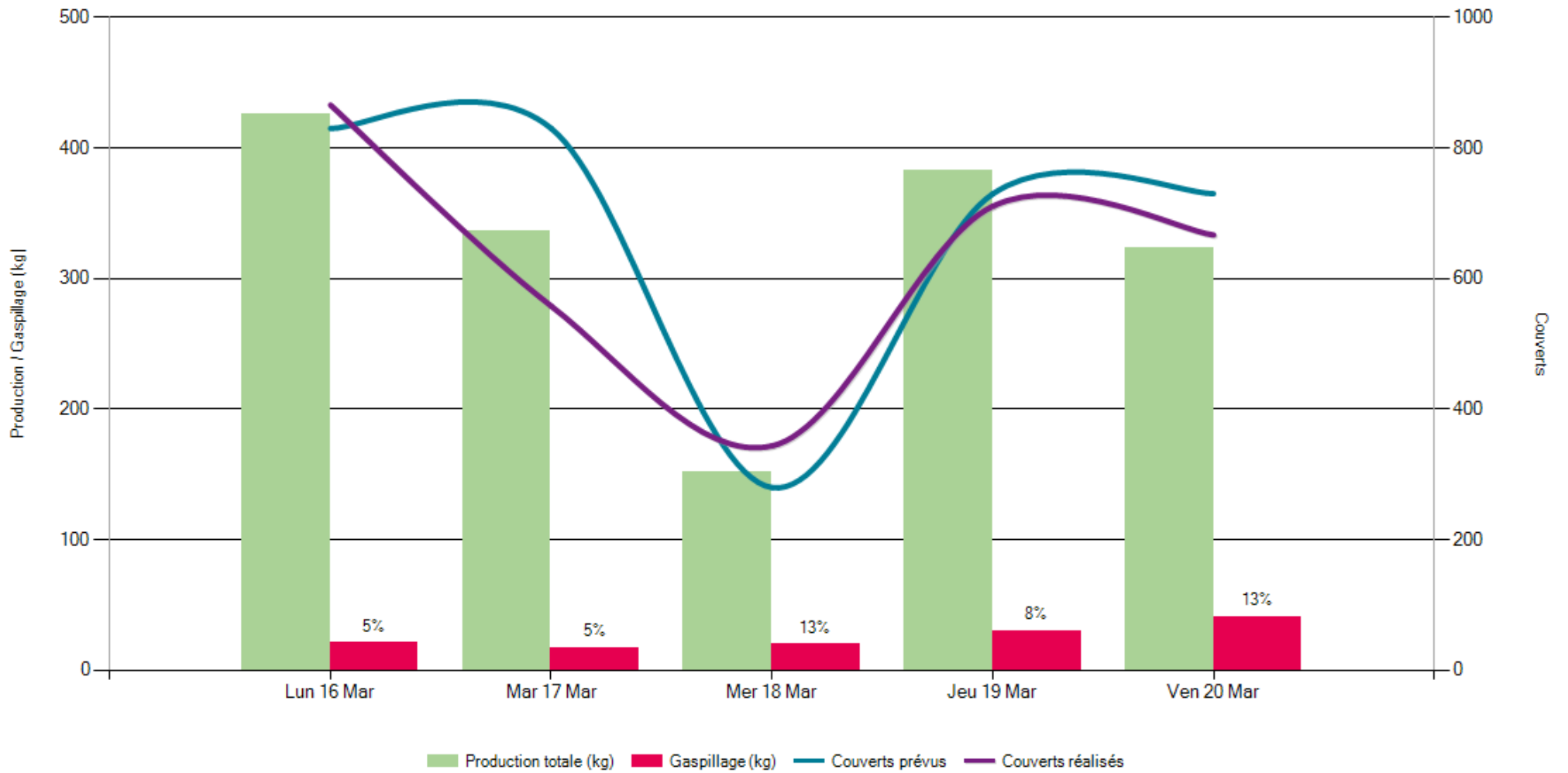




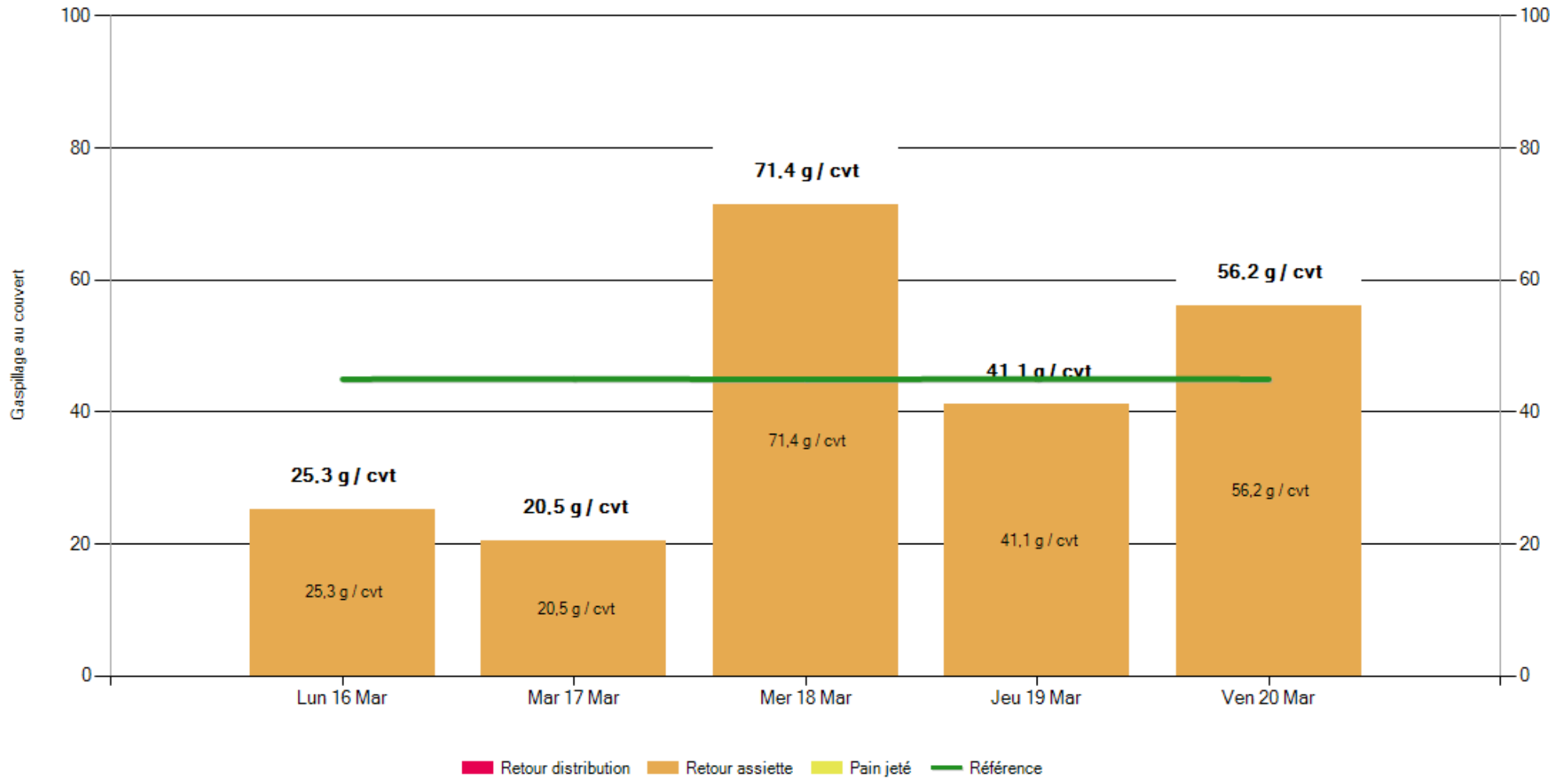
■ Production totale (kg) ■ Gaspillage (kg)



### Comparaison gaspillage / prévisions de fréquentations



### Gaspillage au couvert par jour / zone



# Matrice des résultats



Gaspillage total = 41,0 g / couvert

Retour assiette = 41,0 g / couvert

## Retour assiette

## Sur une année, cela représente



4 360 kg de déchets / an  
soit le poids d'environ  
0,9 éléphant



18 067 € / an  
soit environ  
8 462 repas jetés



13 038 kg-eq CO<sub>2</sub>  
soit environ  
56 allers-retours Paris-Marseille