

Rapport d'activités - CDI Lycée de la Côtère : Annexe n° 14

Indicateurs d'activités sur le site Esidoc en 2023/2024

1 Fréquentation du site Esidoc

4 363 visites (depuis septembre) contre 3 896 visites l'an dernier. Il s'agit du nombre de fois où un usager non authentifié est allé sur le portail (sans utiliser ses identifiants Educonnect via l'ENT)

Il y a un pic de fréquentation en septembre lors des séances d'initiation avec tous les élèves de 2nde au CDI. La préparation des Terminales au Grand Oral ne produit pas un 2^e pic en mars-juin.

Nombre de visites (depuis le début de l'année)



- 25 726 pages consultées (depuis septembre) contre 25 267 pages l'an dernier

- 190 Visiteurs différents authentifiés (avec leurs identifiants ENT) depuis septembre contre 168 visiteurs authentifiés l'an passé (stat « Activités des visiteurs authentifiés »)

2 Rubriques les plus visitées

27 visites pour Sélection de romans d'amour avec QCM

17 visites pour Présentation des Lectures gagnantes

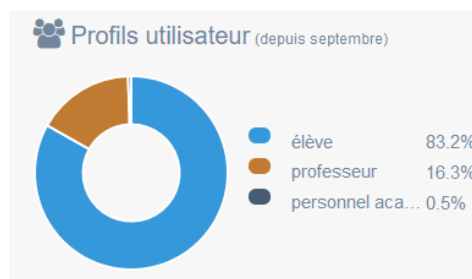
16 visites pour les horaires du CDI

16 visites pour Sélection romans sur la société

16 visites pour Sélection romans Fantastiques

8 visites pour Citer ses sources

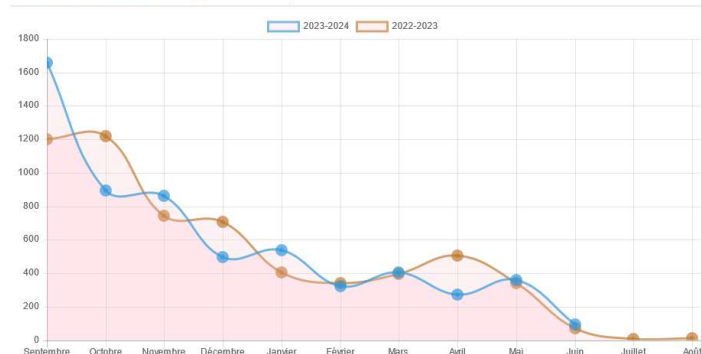
.....



3 Activités de Recherche sur le site Esidoc

- 5 907 recherches cette année contre 5 932 recherches l'an dernier = nombre de requêtes tapées par les usagers (authentifiés ou non)

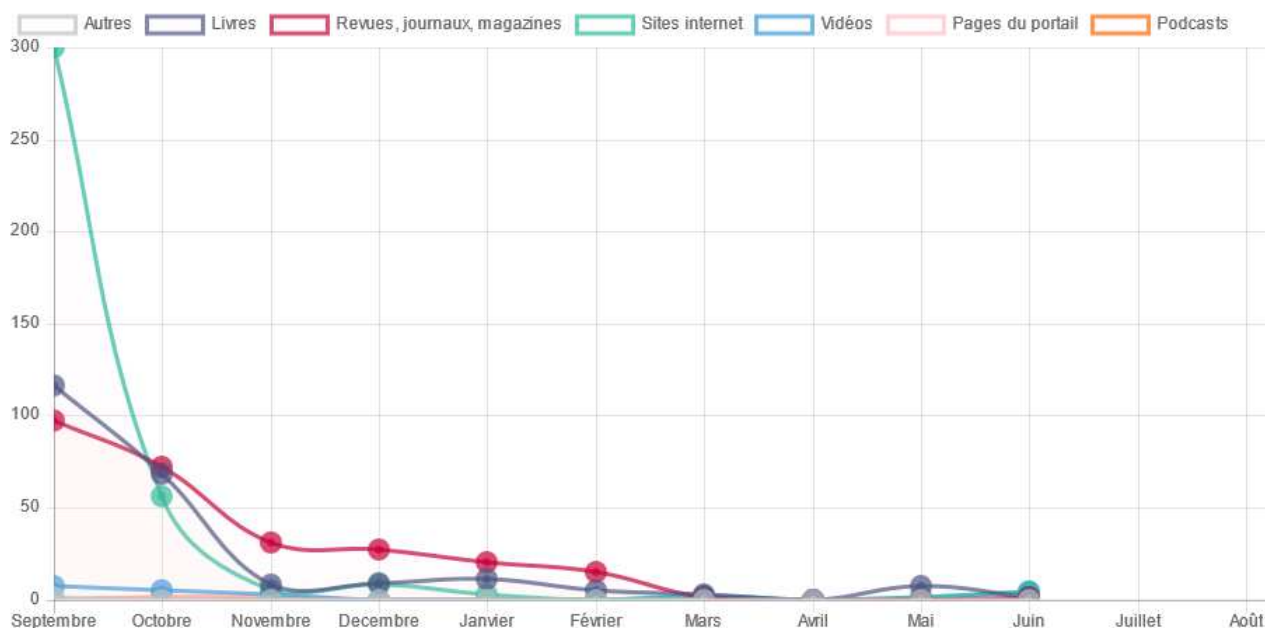
Nombre de recherches réalisées (depuis le début de l'année)



- types de documents consultés

= surtout des sites web (sélectionnés par des enseignants) puis des revues présentes au CDI et des livres

Types de documents consultés (depuis le début de l'année)



4 Activités des usagers authentifiés (depuis septembre)

- 719 consultations de leurs comptes (ex : liste de leurs emprunts) contre 309 l'an dernier

- 16 avis de lecteurs saisis contre 22 l'an dernier

- 105 réservations d'ouvrages pour les emprunter contre 72 l'an dernier

Nombre de réservations effectuées (depuis le début de l'année)

